
 <p>ILM ASTRO</p>	<p>CORSO DI ASTROLOGIA BASATO SUL PACCHETTO ILM ASTRO PLUS - LIVELLO BASE - ONLINE</p>	 <p>ILM ASTRO</p>
<p>ILM Astro Via Roat, 2 – 38050 Marter di Roncegno Tel. 0461/764267 P.IVA/C.F. 00360260228- e-mail: astro@pierinodonati.it</p>		<p>PACCHETTO ILM ASTRO PLUS</p>

LEZIONE 3

Mercoledì 22 Maggio inizio ore 20.00 termine lezione ore 22.00

Sinastria con le interpretazioni di Jean Texier:

- L'interpretazione di due temi astrali secondo Jean Texier;
- Calcolo di una Sinastria con il Pacchetto ILM Astro Plus;
- Sovrapposizione dei pianeti nelle case, aspetti comparati dei pianeti secondo Jean Texier;
- Presentazione ebook "Sinastria" di Jean Texier;
- Download ebook;
- Domande e risposte.

LEZIONE 4

Mercoledì 29 Marzo inizio ore 20.00 termine lezione ore 22.00

PDLUDRROLUSUDLRRLGL5REUDG

- L'oroscopo integrato di Robert Hand;
- Posizione dei pianeti nelle case, aspetti planetari secondo Robert Hand;
- Presentazione ebook "Tema integrato" di Robert Hand;
- Download ebook;
- Domande e risposte.

LEZIONE 5

Mercoledì 5 Giugno inizio ore 20.00 termine lezione ore 22.00

Ambiente di lavoro Archicad:



- Visualizzazione del progetto: pianta, sezione e prospetto;
- Sezioni (proprietà e visualizzazione);
- Alzati (proprietà e visualizzazione);
- Griglia Strutturale;
- Domande e risposte.

LEZIONE 6

Mercoledì 12 Giugno inizio ore 20.00 termine lezione ore 22.00

Primitive di disegno tridimensionali:

- Muri (proprietà e metodi di costruzione);
- Porte e finestre (introduzione alla libreria);
- Solai (proprietà e metodi di costruzione);
- Domande e risposte.

 <p>ILM ASTRO</p>	<p>CORSO DI ASTROLOGIA BASATO SUL PACCHETTO ILM ASTRO PLUS - LIVELLO BASE - ONLINE</p>	 <p>ILM ASTRO</p>
<p>ILM Astro Via Roat, 2 – 38050 Marter di Roncegno Tel. 0461/764267 P.IVA/C.F. 00360260228- e-mail: astro@pierinodonati.it</p>		<p>PACCHETTO ILM ASTRO PLUS</p>

LEZIONE 3

Mercoledì 22 Maggio inizio ore 20.00 termine lezione ore 22.00

Personalizzazione:

- Personalizzazione degli elementi del disegno;
- Tipi di linea personalizzati;
- Tipi di retino personalizzati;
- Strutture composte personalizzate;
- Materiali da costruzione personalizzati;
- Domande e risposte. Importare DXF/DWG.

LEZIONE 4

Mercoledì 29 Marzo inizio ore 20.00 termine lezione ore 22.00

Set up da un disegno esterno

- Utilizzo dei lucidi;
- Unisci (import DWG);
- Sottolucido di riferimento (paletta dedicata);
- Utilizzo dei piani (proprietà e visualizzazione);
- Domande e risposte.

LEZIONE 5

Mercoledì 5 Giugno inizio ore 20.00 termine lezione ore 22.00

Ambiente di lavoro Archicad:

- Visualizzazione del progetto: pianta, sezione e prospetto;
- Sezioni (proprietà e visualizzazione);
- Alzati (proprietà e visualizzazione);
- Griglia Strutturale;
- Domande e risposte.